

# Mapa De Actores

## Instrucciones

### Paso 1:

En el mapa, ubique a los actores clave según sea su grado de influencia y grado de interés

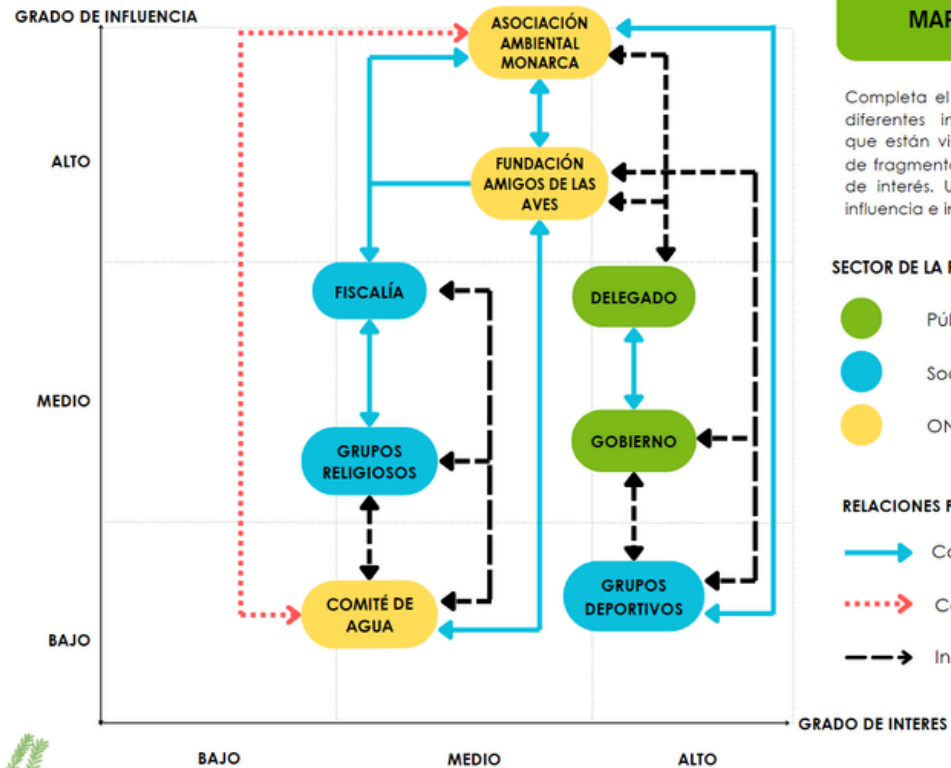
### Paso 2:

Utilizando colores puede identificar el sector de la población al que pertenecen los actores.

### Paso 3:

Además, puede representar el tipo de relación entre los actores, mediante líneas con diferentes formatos.

## Ejemplo



## MAPA DE ACTORES

Completa el siguiente diagrama con los diferentes individuos u organizaciones que están vinculados a la problemática de fragmentación en el área geográfica de interés. Ubícalos según el grado de influencia e interés.

### SECTOR DE LA POBLACION

- Público
- Social
- ONG

### RELACIONES PREDOMINANTES

- Confianza y colaboración
- Conflicto
- Indiferente





**GRADO DE INFLUENCIA**






## MAPA DE ACTORES

Completa el siguiente diagrama con los diferentes individuos u organizaciones que están vinculados a la problemática de fragmentación en el área geográfica de interés. Ubícalos según el grado de influencia e interés.

### SECTOR DE LA POBLACION

-  Público
-  Social
-  ONG

### RELACIONES PREDOMINANTES

-  Confianza y colaboración
-  Conflicto
-  Indiferente

